




Подача заявления на зачисление в муниципальные общеобразовательные учреждения Петрозаводского городского округа в электронном виде доступна на Региональном портале электронных услуг Республики Карелия (далее – РПЭУ, <https://uslugi.karelia.ru>).



Для того, чтобы подать заявление в электронном виде на Региональном портале электронных услуг Республики Карелия, необходимо иметь **ПОДТВЕРЖДЕННУЮ** учетную запись на сайте Госуслуги (<https://www.gosuslugi.ru/>).




Необходимо проверить свои данные в личном кабинете на сайте Госуслуги (персональные данные заявителя: ФИО, дата рождения, данные о документе, удостоверяющем личность, контактная информация: номер телефона, адрес электронной почты, адрес фактического проживания). В случае необходимости актуализировать.




**ВАЖНО!** при подаче заявления на предоставление услуги «Зачисление в муниципальные общеобразовательные учреждения Петрозаводского городского округа» в электронном виде на Региональном портале электронных услуг Республики Карелия **НЕ рекомендуем** использовать **Internet Explorer**.

# Этапы подачи заявления:



Зайти на Региональный портал  
электронных услуг Республики  
Карелия по ссылке:

**<https://uslugi.karelia.ru>**.



Найти услугу «Зачисление в муниципальные  
общеобразовательные учреждения  
Петрозаводского городского округа»:

- по прямой ссылке:

<https://uslugi.karelia.ru/#/service/100010001000001455/info>

- самостоятельно, через *«Каталог услуг»* в реестре *«Органы власти»* - *«Органы местного самоуправления»*. Выбрать из списка *«Администрация Петрозаводского городского округа»*, затем в перечне услуг найти услугу *«Зачисление в муниципальные общеобразовательные учреждения Петрозаводского городского округа»* и затем выбрать электронную услугу *«Зачисление в первые классы»*.





# Каталог услуг

Категории услуг

Все

Органы местного самоуправления



## Администрация П

Услуги

Получатель услуг

Все категории

зачисление



Зачисление в муниципальные общеобразовательные учреждения

# Зачисление в муниципальные общеобразовательные учреждения Петрозаводского городского округа

< Вернуться

## Зачисление в первые классы

Услугу предоставляет

Администрация Петрозаводского городского округа

Подача заявления доступна для физических лиц.

Для получения услуги вам необходимо Войти или

[Зарегистрироваться](#)

Описание

Документы

Дополнительная информация

### Как получить услугу

Способы подачи заявления:

- Через законного представителя
- Лично

# Войти в личный кабинет на РПЭУ как физическое лицо, используя данные учетной записи на сайте Госуслуги (просто номер

Т  
П

The screenshot shows the login interface for the Karelian State Portal (РПЭУ) using the Gosuslugi system. The page title is "Вход" (Login) for the "Портал госуслуг Карелии" (Karelian State Portal). The login method selected is "Телефон или почта" (Phone or email), with "СНИЛС" (SNILS) as an alternative. The input fields are for "Мобильный телефон или почта" (Mobile phone or email) and "Пароль" (Password). There is a checkbox for "Чужой компьютер" (Someone else's computer). A blue "Войти" (Login) button is present, along with a link "Я не знаю пароль" (I don't know my password). A box on the right suggests alternative login methods: "Куда ещё можно войти с паролем от Госуслуг?" (Where else can I log in with a Gosuslugi password?). At the bottom, there are links for "Зарегистрируйтесь для полного доступа к сервисам" (Register for full access to services) and "Вход с помощью электронной подписи" (Login with electronic signature). The footer contains links for "Помощь и поддержка" (Help and support), "Условия использования" (Terms of use), "Политика конфиденциальности" (Privacy policy), and a language selector set to "Русский" (Russian).

госуслуги Единая система идентификации и аутентификации

**Вход**  
Портал госуслуг Карелии

**Телефон или почта** СНИЛС

Мобильный телефон или почта

Пароль

Чужой компьютер

**Войти**

[Я не знаю пароль](#)

[Зарегистрируйтесь для полного доступа к сервисам](#)  
[Вход с помощью электронной подписи](#)

Куда ещё можно войти с паролем от Госуслуг?

Помощь и поддержка    Условия использования    Политика конфиденциальности

Русский

# Если вход в личный кабинет выполнен успешно, нажать на кнопку «Получить услугу»

The screenshot shows the 'gosuslugi.ru' website interface. At the top, there is a navigation bar with the logo 'Республика Карелия ГОСУСЛУГИ' and links for 'Каталог услуг', 'Помощь', and 'Оплата'. Below this is a secondary navigation bar with links for 'Администрирование: Услуги', 'Новости', 'Частые вопросы', 'Реестр ФРГУ', 'Карусель', 'Полезные ресурсы', and 'Обратная связь'. A breadcrumb trail shows 'Главная' > 'Каталог услуг' > 'Зачисление в первые классы'. The main content area features the title 'Зачисление в муниципальные общеобразовательные учреждения Петрозаводского городского округа'. There are three tabs: 'Описание' (selected), 'Документы', and 'Дополнительная информация'. On the right, there are two sections: 'Услугу предоставляет' (Администрация Петрозаводского городского округа) and 'Электронное заявление' (Оформление заявления, не выходя из дома. Это займет всего несколько минут.). Below the tabs, there is a section 'Как получить услугу' with a dropdown arrow. Under this section, there are two lists: 'Способы подачи заявления:' (Через законного представителя, Лично) and 'Способы получения результата:' (Через законного представителя, Почтой, Лично). A prominent blue button labeled 'Получить услугу' is located on the right side of the page.

Республика Карелия  
**ГОСУСЛУГИ**

Каталог услуг Помощь Оплата

Администрирование: [Услуги](#) | [Новости](#) | [Частые вопросы](#) | [Реестр ФРГУ](#) | [Карусель](#) | [Полезные ресурсы](#) | [Обратная связь](#)

Главная > Каталог услуг > Зачисление в первые классы

## Зачисление в муниципальные общеобразовательные учреждения Петрозаводского городского округа

[← Вернуться](#) **Зачисление в первые классы**

**Услугу предоставляет**  
Администрация Петрозаводского городского округа

**Электронное заявление**  
Оформление заявления, не выходя из дома. Это займет всего несколько минут.

Описание **Документы** [Дополнительная информация](#)

Как получить услугу [^](#)


**Способы подачи заявления:**

- Через законного представителя
- Лично

**Способы получения результата:**


- Через законного представителя
- Почтой
- Лично

**Получить услугу**



Заполнить все шаги формы электронного заявления на Региональном портале электронных услуг Республики Карелия.

Рекомендуем после заполнения **каждого шага сохранять** форму заявления (форма заявления сохраняется при нажатии на кнопку *«Сохранить черновик»*). Вернуться к заполнению формы можно через уведомления в личном кабинете.



Чтобы данные о заявителе (законном представителе) отобразились в форме заявления, необходимо актуализировать информацию в личном кабинете на сайте Госуслуги (персональные данные заявителя: ФИО, дата рождения, данные о документе, удостоверяющем личность, контактная информация: номер телефона, адрес электронной почты, адрес фактического проживания)

## Шаг 1. Информация о заявителе (законном представителе):

На первом шаге формы выбрать из всплывающего списка «Статус заявителя».

Информация о заявителе (законном представителе) подгружается из личного кабинета.



Информация о заявителе ▾




Статус заявителя ▾



▾ - Не выбрано -

Родитель


Законный представитель

Выбрать из всплывающего списка тип документа, удостоверяющего личность.

Удостоверение личности 

Тип документа  

- Не выбрано -

 Паспорт гражданина РФ

Временное удостоверение личности гражданина РФ

Вид на жительство лица без гражданства

Номер документа  
281000

Обращаем внимание, что необязательные для заполнения поля отмечены как «Необязательные».

	Необязательно
	Необязательно
ации	Необязательно





Для того, чтобы перейти к Шагу 2  
необходимо нажать на кнопку «Шаг 2».

## Шаг 2. Информация о ребенке:



### Информация о ребенке

Фамилия  
Иванов

Имя  
Иван

Отчество  
Иванович

Необязательно

Дата рождения  
01.01.2012

Пол  
Мужской  

Место рождения  
г. Петрозаводск

## Данные свидетельства о рождении ребенка

Тип документа

Свидетельство о рождении РФ

Серия

1-ИТ

l,

Номер

123456

Кем выдан

Отдел ЗАГС города Петрозаводска

Дата выдачи

01.01.2012

**Для того, чтобы перейти к Шагу 3 необходимо нажать на кнопку «Шаг 3».**

Для того, чтобы данные о фактическом проживании ребенка отобразились на форме заявления необходимо актуализировать информацию в личном кабинете заявителя (законного представителя) на сайте Госуслуги (в случае, если адрес фактического проживания заявителя (законного представителя) совпадает с адресом проживания ребенка).

Выбор общеобразовательного учреждения ▾

Адрес не совпадает с адресом родителя / представителя

Необязательно

Адрес фактического проживания ребенка ▾

Индекс  
185033

Область (край, республика)  
Республика Карелия

Район  
Ключевая

Необязательно

Город, названный пункт  
Петрозаводск

Улица  
Кемская

Дом  
200


Корпус  
-

Необязательно


Строение  
-

Необязательно

Квартира  
200



Если адрес фактического проживания ребенка НЕ совпадает с адресом проживания родителя (законного представителя), нужно отметить галочку «Адрес не совпадает с адресом родителя/ представителя» и заполнить поля фактического проживания ребенка: -индекс, область (край/, республика), район (при наличии), город (населенный пункт), улица, дом, корпус (при наличии), строение (при наличии), квартира



На шаге 3 заполнить информацию о желаемой общеобразовательной организации:

- выбрать из всплывающего списка желаемый учебный год (на следующий учебный год),
- выбрать из всплывающего списка желаемую образовательную организацию,
- выбрать из всплывающего списка желаемую параллель,
- выбрать из всплывающего списка желаемый класс.

## Желаемая общеобразовательная организация (ОО) ⌵

Учебный год

На следующий учебный год



Общеобразовательная организация

Тестовая школа



Параллель

1



Класс для приема

1 Е



Наличие льготы

Необязательно

Справочник льгот



⌵ - Не выбрано -

Сотрудники, имеющие специальные звания и проходящие службу в учреждениях и органах уголовно-исполнительной системы

Сотрудники, имеющие специальные звания и проходящие службу в учреждениях федеральной противопожарной службы Государственной противопожарной службы

ю

е

ощую





Для того, чтобы перейти к Шагу 4 необходимо нажать на кнопку «Шаг 4».

**Шаг 4. Информация, заполненная заявителем (законным представителем) на предыдущих шагах (Шаг1-Шаг3):**

Шаг 1 > Шаг 2 > Шаг 3 > Шаг 4

Необходимо проверить правильность заполненной информации. Если заявление заполнено неверно, исправить его можно, выбрав любой шаг из перечня:



[Каталог услуг](#)

[Помощь](#)

[Оплата](#)

[Главная](#)

[Каталог услуг](#)

[Зачисление в первые классы](#)

Заявка № 70349

## Зачисление в первые классы

Шаг 1 > Шаг 2 > Шаг 3 > Шаг 4

Дополнительные поля




Заявление: № 70349

Заявление на Зачисление в первые классы

Предпросмотр формы

Информация о заявителе



Если данные внесены корректно, можно направлять заявление в электронной форме в желаемую общеобразовательную организацию, нажав на кнопку «Отправка формы».

---

Сохранить черновик

Отправка формы

После отправки формы отображается информация по направленному заявлению:

- дата подачи заявления,
- номер заявления,
- текущий статус заявления.


Зачисление в первые классы

[← Вернуться](#) Отправлено в ведомство


**Состояние**  
Ваша Заявка отправлена в Ведомство. Для проверки статуса Заявки обновите страницу.

[Основная информация](#) [Документы](#) [История действий](#) [Скопировать](#)

Дата подачи заявления	11.12.2018 13:29:42
Дата последнего изменения	11.12.2018 13:29:42
Номер	70349
Наименование услуги	Зачисление в первые классы
Статус	Отправлено в ведомство



Для проверки текущего статуса заявления нажмите F5. Если статус заявки не изменился, дождитесь уведомления по электронной почте или проверьте статус в уведомлениях в личном кабинете на Региональном портале электронных услуг Республики Карелия.




При доставке вашего заявления в общеобразовательную организацию статус заявления сменится на **«Принято ведомством»**. Время смены статуса варьируется от 3 до 30 минут.

В случае смены статуса на **«Ошибка отправки»** необходимо повторно сформировать и направить заявление. Обращаем внимание, что в общеобразовательной организации фиксируется время отправки заявления, а не время смены статуса заявления на РПЭУ, то есть список заявлений в общеобразовательной организации формируется согласно времени, указанному в поле **«Дата подачи заявления»**.

# Зачисление в первые классы

[← Вернуться](#)

 Отправлено в ведомство



## Состояние

Ваша Заявка отправлена в Ведомство. Для проверки статуса Заявки обновите страницу.

Основная информация

[Документы](#)


[История действий](#)

[Скопировать](#)

Дата подачи заявления	11.12.2018 13:29:42
Дата последнего изменения	11.12.2018 13:29:42
Номер	70349
Наименование услуги	Зачисление в первые классы
Статус	Отправлено в ведомство

# Зачисление в первые классы

[← Вернуться](#)

 Принято ведомством

Основная информация

[Документы](#)

[История действий](#)

[Скопировать](#)


Дата подачи заявления	11.12.2018 13:29:42
Дата последнего изменения	11.12.2018 13:29:46
Номер	70349
Наименование услуги	Зачисление в первые классы
Статус	Принято ведомством
Комментарий	Заявление успешно принято



Если необходимо сохранить/распечатать заявление перейдите во вкладку «Документы».

Зачисление в первые классы

[← Вернуться](#)

 **Принято ведомством**

[Основная информация](#)

**Документы**

[История действий](#)

**Скопировать**



Печатная форма заявления.pdf 53.71 Кб



[Скачать файл](#)